


Міністерство освіти і науки України
Сумський національний аграрний університет
Факультет економіки і менеджменту
Кафедра кібернетики та інформатики

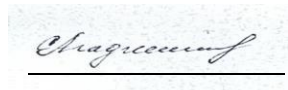
Робоча програма (силабус) освітнього компонента
Сучасні мультимедійні технології
(обов'язковий)

Реалізується в межах освітньої програми «**Міжнародне право**»

за спеціальністю **293 Міжнародне право**


на **1 (бакалаврському)** рівні вищої освіти

Розробник:  В'юненко О.Б., к.е.н., доцент, доцент кафедри
(підпис)

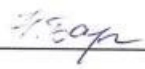
Розглянуто, схвалено та затверджено на засіданні кафедри кібернетики та інформатики	протокол від _9.06.2021_№15
	Завідувач кафедри  Агаджанова С.В. (підпис)

Погоджено:

Гарант освітньої програми  (С.І. Запара)
(підпис) (прізвище та ініціали)

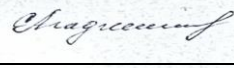

Декан факультету, де реалізується освітня програма  О.В. Роговенко
(підпис) (ПІБ)

Декан факультету економіки та менеджменту  (Н.І. Строченко)
(до якого належить кафедра) (підпис) (прізвище та ініціали)

Методист відділу якості освіти, ліцензування та акредитації  (Ф. Каралник)
(підпис) (прізвище та ініціали)

Зареєстровано в електронній базі: дата: 23.07 2021 р.

Інформація про перегляд робочої програми (силабусу):

Навчальний рік, в якому вносяться зміни	Номер додатку до робочої програми з описом змін	Зміни розглянуто і схвалено		
		Дата та номер протоколу засідання кафедри	Завідувач кафедри	Гарант освітньої програми
2022-2023	без змін	№20 від 14.06.22		

1. ЗАГАЛЬНА ІНФОРМАЦІЯ ПРО ОСВІТНІЙ КОМПОНЕНТ

1.	Назва ОК	Сучасні мультимедійні технології						
2.	Факультет/кафедра	Економіки і менеджменту / кібернетики та інформатики						
3.	Статус ОК	Обов'язковий						
4.	Програма/Спеціальність (програми), складовою яких є ОК для (заповнюється для обов'язкових ОК)	293 Міжнародне право						
5.	ОК може бути запропонований для (заповнюється для вибіркового ОК)							
6.	Рівень НРК	6-й						
7.	Семестр та тривалість вивчення	1 семестр, 1-15 тижні						
8.	Кількість кредитів ЄКТС	5						
9.	Загальний обсяг годин та їх розподіл	Контактна робота(заняття)					Самостійна робота	
		Лекційні		Практичні /семінарські		Лабораторні		
		14	6	30	6	-	-	106
10.	Мова навчання	Українська						
11.	Викладач/Координатор освітнього компонента	Доцент кафедри кібернетики та інформатики, кандидат економічних наук (PhD) В'юненко Олександр Борисович						
11.1	Контактна інформація	oleksandr.viunenکو@snau.edu.ua; ауд. 308e.						
12.	Загальний опис освітнього компонента	Мультимедіа- та гіпермедіа-технології інтегрують у собі потужні розподілені ресурси, що здатні забезпечити середовище для формування та розвитку ключових компетентностей, до яких відносяться в першу чергу інформаційна й комунікативна.						
13.	Мета освітнього компонента	Оволодіння студентами комплексом знань у сфері мультимедіа технологій, системами й методами збереження та відтворення текстової, графічної, звукової, відеоінформації, їх складових і набуття на основі цих знань практичних навичок та теоретичних знань, необхідних для творчого підходу в подальшій професійній роботі. Оволодіння студентами алгоритмами створення сучасних мультимедійних продуктів, комп'ютерними програмними, технічними засобами у сфері мультимедіа: графічних, текстових, звукових та відео редакторів. Оволодіння концептуальними моделями розробки, розподілення, обробки, використання та зберігання мультимедійних документів; стратегією вибору систем мультимедіа.						
14.	Передумови вивчення ОК, зв'язок з іншими освітніми компонентами ОП	1. Освітній компонент базується на загальноосвітньому курсі інформатики. 2. Освітній компонент є основою для вступу до спеціальності.						
15.	Політика академічної доброчесності	При виконання практичних робіт, написанні рефератів та при написанні модульних, атестаційних та залікових робіт студент обов'язково має дотримуватись правил академічної доброчесності. При виявленні фактів списування або академічної не доброчесності робота виконана студентом анулюється.						
16.	Посилання на курс у системі Moodle	https://cdn.snau.edu.ua/moodle/course/view.php?id=3727						

2. РЕЗУЛЬТАТИ НАВЧАННЯ ЗА ОСВІТНІМ КОМПОНЕНТОМ ТА ЇХ ЗВ'ЯЗОК З ПРОГРАМНИМИ РЕЗУЛЬТАТАМИ НАВЧАННЯ

Результати навчання за ОК: Після вивчення освітнього компонента студент очікувано буде здатен...»	Програмні результати навчання, на досягнення яких спрямований ОК (зазначити номер згідно з нумерацією, наведеною в профілі ОП)				Як оцінюється РНД
	ПРН14 Належно використовувати статистичну інформацію, отриману з першоджерел та вторинних джерел для своєї професійної діяльності.	ПРН15 Вільно використовувати для професійної діяльності доступні інформаційні технології та бази даних.	ПРН16 Демонструвати вміння користуватися комп'ютерними програмами, необхідними у професійній діяльності.	ПРН17 Працювати в групі, формуючи власний внесок у виконання завдань групи	
ДРН 1. Знати теоретичні основи сучасних мультимедійних технологій		x			Тести множинного вибору.
ДРН 2. Застосовувати теоретичні знання та практичні вміння і навички використання мультимедійних засобів		x	x		Тести множинного вибору, розрахункові завдання.
ДРН 3. Підбирати й готувати до роботи мультимедійні засоби навчання разом із носіями інформації (слайди, аудіо- й відеозаписи, компакт-диски, навчальні й контролюючі програмні засоби тощо), що дозволяють оптимально організувати робоче місце.	x		x		Тести множинного вибору, розрахункові завдання.
ДРН 4. Створювати найпростіші матеріали, що використовуються разом із мультимедійним устаткуванням.				x	Тести множинного вибору, розрахункові завдання.

3. ЗМІСТ ОСВІТНЬОГО КОМПОНЕНТА (ПРОГРАМА НАВЧАЛЬНОЇ ДИСЦИПЛІНИ)

Тема. Перелік питань, що будуть розглянуті в межах теми	Розподіл в межах загального бюджету часу								Рекомендована література
	Аудиторна робота						Самостійна робота		
	Лк		П.з / семін. з		Лаб. з.				
	Денна	Заоч.	Денна	Заоч.	Денна	Заоч.	Денна	Заоч.	
Тема 1. <i>Вступ в мультимедіа технології.</i>	2	2	2	-	-	-	8	19	Основна: 2,3,4,5

1.1. Вступ в мультимедіа 1.2. Історія розвитку мультимедіа технологій 1.3. Складові мультимедіа 1.4. Напрями застосування технологій мультимедіа									Додаткова: 1
Тема 2. <i>Зберігання мультимедіа даних.</i> 2.1. Зберігання цифрових зображень 2.2. Зберігання аудіо 2.3. Зберігання відео 2.4. Зберігання гіпертекстових документів 2.5. Зберігання комп'ютерної анімації 2.6. Зберігання текстових даних	2	2	4	-	-	-	14	17	Основна: 1,2,3,4 Додаткова: 1
Тема 3. Алгоритми стиснення мультимедіа даних. 3.1. Особливості стиснення мультимедійних даних 3.2. Алгоритми стиснення зображень 3.3. Алгоритми стиснення аудіо 3.4. Алгоритми стиснення відео	2	-	4	2	-	-	14	17	Основна: 1,2,3,4 Додаткова: 1
Тема 4. Програмні інтерфейси для створення мультимедіа застосунків. 4.1. Графічна бібліотека OpenGL 4.2. Програмний інтерфейс DirectX	2	-	4	-	-	-	14	17	Основна: 1,2,3,4,5 Додаткова: 1
Тема 5. Засоби підготовки і подання презентацій. 5.1. Загальні відомості про мультимедійну технологію. 5.2 Мультимедійні комп'ютери. 5.3. Мультимедійні проєктори. 5.4 Термінали для відео конференцій.	2	2	4	2	-	-	14	17	Основна: 1,2,3,4,5 Додаткова: 1
Тема 6. Авторські засоби мультимедіа. 6.1. Класифікація авторських засобів мультимедіа. 6.2. Мова сценаріїв. 6.3. Образотворче керування потоком даних. 6.4. Кадр. 6.5. Картка з мовою сценаріїв. 6.6. Тимчасова шкала. 6.7. Ієрархічні об'єкти. 6.8. Гіпермедіа-посилання.	2	-	4	-	-	-	14	17	Основна: 1,2,3,4,5 Додаткова: 1

6.9. Маркери.									
Тема 7. Види і типи презентацій. 7.1. Види презентацій. 7.2. Презентація із сценарієм. 7.3. Інтерактивна презентація. 7.4. Автоматична презентація.	-	-	4	-	-	-	14	17	Основна: 2,3 Додаткова: 1
Тема 8. Відеоконференції. 8.1. Призначення відео конференцій. 8.2. Архітектура і стандарти систем відеоконференц зв'язку. 8.3. Канали зв'язку для проведення відео конференцій. 8.4. Якість відеозв'язку. 8.5. Обладнання для відео конференцій.	2	-	4	2	-	-	14	17	Основна: 1,2,3 Додаткова: 1
Всього	14	6	30	6	-	-	106	138	

4. МЕТОДИ ВИКЛАДАННЯ ТА НАВЧАННЯ

ДРН	Методи викладання (робота, що буде проведена викладачем під час аудиторних занять, консультацій)	Кількість годин	Методи навчання (які види навчальної діяльності має виконати <u>студент самостійно</u>)	Кількість годин
ДРН 1. Знати теоретичні основи сучасних мультимедійних технологій	Лекція, практичне заняття, обговорення актуальних питань	10/2	Опрацювання теоретичного матеріалу, виконання розрахункових завдань	26/34
ДРН 2. Застосовувати теоретичні знання та практичні вміння і навички використання мультимедійних засобів	Лекція, практичне заняття, обговорення актуальних питань	10/2	Опрацювання теоретичного матеріалу, виконання розрахункових завдань	26/34
ДРН 3. Підбирати й готувати до роботи мультимедійні засоби навчання разом із носіями інформації (слайди, аудіо- й відеозаписи, компакт-диски, навчальні й контролюючі програмні засоби тощо), що дозволяють оптимально	Лекція, практичне заняття, обговорення актуальних питань	12/4	Опрацювання теоретичного матеріалу, виконання розрахункових завдань	26/34

організувати робоче місце.				
ДРН 4. Створювати найпростіші матеріали, що використовуються разом із мультимедійним устаткуванням.	Лекція, практичне заняття, обговорення актуальних питань	12/4	Опрацювання теоретичного матеріалу, підготовка презентацій та есе.	28/36

5. ОЦІНЮВАННЯ ЗА ОСВІТНІМ КОМПОНЕНТОМ

5.1. Діагностичне оцінювання (зазначається за потреби)

5.2. Сумативне оцінювання

5.2.1. Для оцінювання очікуваних результатів навчання передбачено

№	Методи сумативного оцінювання	Бали / Вага у загальній оцінці	Дата складання (зазначити номер тижня, на якому буде проведено оцінювання)
1.	Практична робота 1-4	35 балів / 25 %	До 7 тижня
2.	Практична робота 5-8	35 балів / 25 %	До 14 тижня
3.	Самостійні роботи 1-8	15 балів / 25 %	До 14 тижня
4.	Тестування	15 балів / 25 %	Протягом семестру

5.2.2. Критерії оцінювання

Компонент	Незадовільно	Задовільно	Добре	Відмінно
Практична робота 1-4.	<i>0-10 балів</i>	<i>11-14 балів</i>	<i>15-19 балів</i>	<i>20-25 балів</i>
	<i>Завдання не виконано (методика та відповіді неправильні)</i>	<i>Хід виконання вірний, але наявні суттєві помилки, відповіді, в основному неправильні</i>	<i>Завдання виконано, але існують несуттєві помилки</i>	<i>Завдання повністю виконано. Помилки відсутні</i>
Модульний контроль (тест множинного вибору)	<i>0-3 балів</i>	<i>3-5 балів</i>	<i>5-7 балів</i>	<i>8-10 балів</i>
	<i>Залежить від кількості вірних відповідей на тест</i>	<i>Залежить від кількості вірних відповідей на тест</i>	<i>Залежить від кількості вірних відповідей на тест</i>	<i>Залежить від кількості вірних відповідей на тест</i>
Атестація (тест множинного вибору)	<i>0-3 балів</i>	<i>3-7 балів</i>	<i>7-13 балів</i>	<i>14-15 балів</i>
	<i>Залежить від кількості вірних відповідей на тест</i>	<i>Залежить від кількості вірних відповідей на тест</i>	<i>Залежить від кількості вірних відповідей на тест</i>	<i>Залежить від кількості вірних відповідей на тест</i>
Практична робота 5-8	<i>0-10 балів</i>	<i>11-14 балів</i>	<i>15-19 балів</i>	<i>20-25 балів</i>
	<i>Завдання не виконано (методика та відповіді неправильні)</i>	<i>Хід виконання вірний, але наявні суттєві помилки, відповіді, в основному неправильні</i>	<i>Завдання виконано, але існують несуттєві помилки</i>	<i>Завдання повністю виконано. Помилки відсутні</i>
Модульний контроль (тест множинного вибору)	<i>0-3 балів</i>	<i>3-5 балів</i>	<i>5-7 балів</i>	<i>8-10 балів</i>
	<i>Залежить від кількості вірних відповідей на тест</i>	<i>Залежить від кількості вірних відповідей на тест</i>	<i>Залежить від кількості вірних відповідей на тест</i>	<i>Залежить від кількості вірних відповідей на тест</i>

5.3.Формативне оцінювання:

Для оцінювання поточного прогресу у навчанні та розуміння напрямів подальшого удосконалення передбачено

№	Елементи формативного оцінювання	Дата
1	Усне опитування після вивчення кожної теми	Після завершення вивчення теми
2	Проходження тестування з атестації та модульного контролю зі зворотнім зв'язком з викладачем	Відповідно до графіку навчального процесу
3	Проходження тестування після закінчення вивчення кожної теми для самостійного контролю знань та підготовки до складання заліку (іспиту)	Регулюється студентом самостійно
4	Захист практичних робіт	Через тиждень після їх здачі
5	Усний зворотний зв'язок від викладача під час роботи над практичними роботами протягом занять	На протязі всього семестру

5.3. Шкала оцінювання (підсумкова) – загальноприйнята для Університету:

Сума балів за всі види навчальної діяльності	Оцінка ECTS	Оцінка за національною шкалою
		для заліку
90 – 100	A	зараховано
82-89	B	
75-81	C	
69-74	D	
60-68	E	
35-59	FX	не зараховано з можливістю повторного складання
0-34	F	не зараховано з обов'язковим повторним вивченням дисципліни

6. НАВЧАЛЬНІ РЕСУРСИ (ЛІТЕРАТУРА)

6.1. Основні джерела

6.1.1. Підручники посібник

1. Ненов О. Л. Програмні засоби мультимедійних систем: Навчальний посібник. Частина 1. — Одеська національна академія харчових технологій, 2016. — 38 с.
2. Мірошніченко В.О. Використання сучасних інформаційних технологій: формування мультимедійної компетентності (для спеціальності-історія) [текст] навч. посіб / за ред. Бохамова К.О. – К.: «Центр учбової літератури», 2015. - 296 с.
3. Мультимедійні технології та засоби навчання : навчальний посібник / А.М. Гуржій, Р.С. Гуревич, Л.Л. Коношевський, О.Л. Коношевський; за ред. академіка НАПН України Гуржія А.М. – Вінниця : Нілан-ЛТД, 2017. – 556 с.
4. Основи інформатики та обчислювальної техніки: підручник / В.Г. Іванов, В.В. Карасюк, М.В. Гвозденко; за заг.ред. В.Г. Іванова. – Х.: Право, 2015 – 312 с.

5. Пушкар О. І. Мультимедійне видавництво: навчальний посібник для студентів спеціальності "Технології електронних мультимедійних видань" / О. І. Пушкар, О. С. Завгородня. – Х. : ХНЕУ ім. С. Кузнеця, 2015. – 204 с.

6.1.2. Методичне забезпечення

1. В'юненко О.Б., Сучасні мультимедійні технології. Навчальний посібник для студентів галузі знань 29 Міжнародні відносини, 08 Право, денної та заочної форм навчання, освітнього ступеню бакалавр / Суми: СНАУ, 2020 рік, 116с.
2. Основи інформатики та обчислювальної техніки. Практикум. – http://ua.kursoviks.com.ua/metodychni_vkazivky/article_post/878-praktikum-osnovi-informatiki-ta-obchislyvalnoi-tekhniki-nudpsu-natsionalniy-universitet-derzhavnoi-podatkovoi-sluzhbi-ukraini
3. Робота в програмі Adobe Photoshop (конспекти уроків виробничого навчання) – К.:ДНЗ «ЦПО ІТПД», 2016 – 84 с.

6.1.3. Інші джерела

1. Пошук документів законодавства України на базі системи ЛІГА:ЗАКОН – Режим доступу до ресурсу: <http://search.ligazakon.ua/>
2. Офіційний портал Верховної Ради України – Режим доступу до ресурсу: <http://rada.gov.ua/>
3. Міністерство юстиції України – Режим доступу до ресурсу: <https://minjust.gov.ua/ua>

6.2. Додаткові джерела

1. Гуржій А.М. Мультимедійні технології та засоби навчання: навчальний посібник / А.М. Гуржій, Р.С. Гуревич, Л.Л. Коношевський, О.Л. Коношевський; за ред. академіка НАПН України Гуржія А.М. – Вінниця: Нілан-ЛТД, 2017. – 556 с.
2. Гуржій А. М. Інформаційно-комунікаційні технології у професійно-технічній освіті: [монографія] / А.М. Гуржій, Р.С. Гуревич, М.Ю. та ін.; за ред. академіка НАПН України Гуржія А.М. У 2 частинах. – Ч. 1. – Вінниця: Нілан-ЛТД, 2016. – 412 с.
3. Литвинова С.Г. Хмарні сервіси Office 365: навчальний посібник / С.Г. Литвинова, О.М. Спирін, Л.П. Анікіна. – Київ.: Компринт, 2015. – 170 с. і іл. 213
4. Правова інформація та комп'ютерні технології в юридичній діяльності / [В.Г. Іванов, С.М. Іванов, В.В. Карасюк та ін.]. – Харків: Право, 2014. – 240 с.

6.3. Програмне забезпечення

1. Платформа LIGA:ZAKON – Режим доступу до ресурсу: <https://platforma.ligazakon.net/about-ua/>.
2. Професійна правова система Мега-НАУ – Режим доступу до ресурсу: <http://nau.kiev.ua/>
3. Gravit Designer – Режим доступу до ресурсу: <https://www.designer.io/en/>
4. Pixlr Editor – Режим доступу до ресурсу: <https://pixlr.com/x/>